





1.0. Há estrutura administrativa voltada para a administração tributária?  

Sim
 Não

Instrução de Preenchimento

Comentários:
2000 caracteres restantes.

Validar

1.1.1. Qual o número de cargos de fiscais tributários preenchidos?  

Efetivo:



Em comissão:

Terceirizado:

Instrução de Preenchimento

Comentários:
2000 caracteres restantes.



Validar

1.1.2. Os fiscais tributários recebem treinamento específico para execução das atividades inerentes ao cargo?
Periodicidade anual  

Sim
 Não

Comentários:
2000 caracteres restantes.

Validar



1.1.2.1. Qual a carga horária de treinamento específico realizada pelos fiscais tributários?  

Menos de 20 horas/ano
 Entre 20 horas/ano e 40 horas/ano
 Mais de 40 horas/ano

Instrução de Preenchimento

Comentários:
2000 caracteres restantes.

Validar

1.1.3. O Município possui Plano de Cargos e Salários específico para seus fiscais tributários?
PCCS geral dos servidores públicos do município não é PCCS específico para os fiscais tributários  

Sim
 Não

Comentários:
2000 caracteres restantes.

Validar

1.2. Assinale os recursos disponibilizados para a operacionalização das atividades da administração tributária:
Na opção outros não especificar Recursos Humanos.

Recursos Tecnológicos
 Estrutura Física
 Recursos Orçamentários
 Recursos Materiais
 Outros

Instrução de Preenchimento

Comentários:
2000 caracteres restantes.

Validar

3.0. Há revisão periódica do Cadastro Imobiliário?

Sim
 Não

Instrução de Preenchimento

Comentários:
2000 caracteres restantes.

Validar

3.1. Qual a periodicidade da atualização geral do Cadastro Imobiliário?

Menor ou igual a 1 ano
 Maior que 1 e menor ou igual a 4 anos
 Maior que 4 e menor ou igual a 8 anos
 Maior que 8 anos

Comentários:
2000 caracteres restantes.

Validar

4.0. O instrumento da Planta Genérica de Valores (PGV) foi aprovado por lei, conforme previsto no Código Tributário Nacional (CTN)?
Arts. 33, 97 e 148 Lei Federal nº 5.172, de 25 de outubro de 1966.

Sim
 Não

Comentários:
2000 caracteres restantes.

Validar

4.1. Instrumento normativo, Número e Data da publicação:

1908 caracteres restantes.

Validar

4.2. O Código Tributário Municipal ou Lei específica que tenha instituído o IPTU prevê a revisão periódica obrigatória da Planta Genérica de Valores (PGV)?



- Sim
 Não

Instrução de Preenchimento

Comentários:

2000 caracteres restantes.

Validar

4.2.1. Instrumento normativo, Número e Data da publicação:



LC Nº 01/1993 DE 27/12/1993- CÓDIGO TRIBUTÁRIO DO MUNICÍPIO

1940 caracteres restantes.

Validar

4.3. Os dados da Planta Genérica de Valores (PGV) e do Cadastro Imobiliário atualizam a base de cálculo do IPTU?



- Sim, de forma automática no sistema
 Sim, de forma manual
 Não

Comentários:

2000 caracteres restantes.

Validar

5.0. Na cobrança do IPTU são adotadas alíquotas progressivas em relação ao valor do imóvel?



- Sim
 Não

Instrução de Preenchimento

Comentários:

2000 caracteres restantes.

Validar

6.0. O município adota programa de isenção do IPTU?



- Sim
 Não

Instrução de Preenchimento

Comentários:

2000 caracteres restantes.

Validar

7.0. Há fiscalização automatizada periódica para detectar contribuintes que deixam de emitir a NFS-e por um determinado período ou apresentem queda acentuada em suas operações, a fim de detectar o fim das atividades ou a sonegação do ISSQN?



- Sim
 Não
 Não implantou a NFS-e

Comentários:

2000 caracteres restantes.

Validar

7.1. A pesquisa de autenticidade de notas fiscais eletrônicas está disponível ao público?



- Sim, sem restrição
 Sim, com restrição (Ex.: há necessidade de cadastro para acessar o resultado da pesquisa)
 Serviço não disponibilizado

Comentários:

2000 caracteres restantes.

Validar

8.0. O Imposto sobre Transmissão de Bens Imóveis (ITBI) foi regulamentado?



- Sim
 Não

Comentários:

2000 caracteres restantes.

Validar

8.1. Instrumento normativo, Número e Data da publicação:



CODIGOTRIBUTARIO MUNICIPAL LC 01/1993

1963 caracteres restantes.

Validar

8.2. A emissão da guia de recolhimento do ITBI fica a cargo do órgão fazendário?



A mera impressão da guia de recolhimento do ITBI não é considerada forma de emissão.

- Sim
 Não

Comentários:

2000 caracteres restantes.

Validar

8.2.1. Informe o órgão que realiza a emissão da guia de recolhimento do ITBI:



CARTÓRIOS DE NOTAS TEM ACESSO AO SISTEMA DE EMISSÃO

1949 caracteres restantes.

Validar

8.3. Assinale a forma de recolhimento da guia do ITBI:



- Sistema Bancário
 Diretamente no Caixa da Prefeitura
 Lotérica
 Outros

Comentários:

2000 caracteres restantes.

Validar

8.4. O município estabelece alíquotas progressivas para o ITBI, com base no valor venal do imóvel?
Súmula 656, do Supremo Tribunal Federal

Sim
 Não

Instrução de Preenchimento

Comentários: POREM AS ALICOTAS SÃO DIFERENCIADAS DE ACORDO COM O TIPO DE TRANSAÇÃO IMOBILIÁRIO. EXEMPLO: TRANSMISSÕES NO SISTEMA FINANCEIRO DE HABITAÇÃO, 0,5% NO VALOR FINANCIADO E 2% NO RESTANTE; DEMAIS TRANSMISSÕES 3% ALTERADO PELA LC 024/ DE 22/12/2010.
1757 caracteres restantes.

Validar

10.0. No exercício de 2020, foram concedidos benefícios e incentivos de natureza tributária, financeira e creditícia da qual decorram em renúncia de receitas?

Sim
 Não

Comentários:
2000 caracteres restantes.

Validar

13.0. A prefeitura realiza cobrança de dívida ativa de forma extrajudicial?

Sim
 Não

Comentários: COBRANÇA AMIGAVEL
1993 caracteres restantes.

Validar

14.0. No exercício de 2020 houve dívidas prescritas?

Sim
 Não

Comentários:
2000 caracteres restantes.

Validar

18.0. Há divulgação de remuneração individualizada por nome do agente público, contendo dados sobre os vencimentos, descontos, indenizações e valor líquido?

Sim
 Não

Comentários:
2000 caracteres restantes.

Validar

18.1. Página eletrônica (link na internet):
Se não estiver disponível na internet, inserir no campo "Página eletrônica (link na internet)" o texto XYZ

1960 caracteres restantes.

Validar

19.0. Há divulgação de diárias e passagens por nome de favorecido e constando data, destino, cargo e motivo de viagem?



- Sim
 Não

Comentários:

O REGIME ADOTADO PELO MUNICIPIO É DE ADIANTAMENTO PARA DESPESAS DE VIAGEM

1927 caracteres restantes.

Validar

19.1. Página eletrônica (link na internet):

Se não estiver disponível na internet, inserir no campo "Página eletrônica (link na internet)" o texto XYZ



<http://104.41.25.207:8079/transparencia/>

1960 caracteres restantes.

Validar

21.0. A Prefeitura aderiu a algum parcelamento de encargos sociais (Regime Geral de Previdência Social - RGPS)?



- Sim
 Não

Instrução de Preenchimento

Comentários:

2000 caracteres restantes.

Validar

22.0. O Município efetuou, no exercício de 2020, compensação de encargos sociais junto à Receita Federal do Brasil?



- Sim
 Não

Comentários:

2000 caracteres restantes.

Validar