




**Relatório Resumido da Execução Orçamentária - RREO**  
**Balanco Orçamentário**

Período: 04 / 2019

Município: Saltinho

RECEITAS	Previsão Inicial	Previsão Atualizada	Previstas até o Período	Realizadas até o Período	Saldo a Realizar
<b>RECEITAS CORRENTES</b>	<b>29.819.005,21</b>	<b>29.819.005,21</b>	<b>10.138.091,33</b>	<b>11.590.334,84</b>	<b>18.228.670,37</b>
Impostos, Taxas e Contribuições de Melhoria	6.404.834,38	6.404.834,38	2.135.035,27	2.442.883,47	3.961.950,91
Contribuições	862.055,18	862.055,18	317.270,54	286.657,08	575.398,10
Receita Patrimonial	190.965,24	190.965,24	77.645,85	25.268,18	165.697,06
Receita de Serviços	167.292,49	167.292,49	59.883,15	48.424,08	118.868,41
Transferências Correntes	22.096.544,12	22.096.544,12	7.513.985,24	8.773.984,20	13.322.559,92
Outras Receitas Correntes	97.313,80	97.313,80	34.271,28	13.117,83	84.195,97
<b>RECEITAS DE CAPITAL</b>	<b>200.000,00</b>	<b>200.000,00</b>	<b>66.666,68</b>	<b>517.550,00</b>	<b>-317.550,00</b>
Alienação de Bens	0,00	0,00	0,00	27.550,00	-27.550,00
Transferências de Capital	200.000,00	200.000,00	66.666,68	490.000,00	-290.000,00
<b>(-) DEDUÇÕES DA RECEITA</b>	<b>3.169.005,21</b>	<b>3.169.005,21</b>	<b>0,00</b>	<b>1.326.118,41</b>	<b>1.842.886,80</b>
<b>SUBTOTAL DAS RECEITAS (I)</b>	<b>26.850.000,00</b>	<b>26.850.000,00</b>	<b>10.204.758,01</b>	<b>10.781.766,43</b>	<b>16.068.233,57</b>
<b>OPERAÇÕES DE CRÉDITO - REFINANCIAMENTO (II)</b>	<b>0,00</b>	<b>0,00</b>	<b>0,00</b>	<b>0,00</b>	<b>0,00</b>
<b>SUBTOTAL COM REFINANCIAMENTO (III) = (I + II)</b>	<b>26.850.000,00</b>	<b>26.850.000,00</b>	<b>10.204.758,01</b>	<b>10.781.766,43</b>	<b>16.068.233,57</b>
<b>DÉFICIT (IV)</b>				<b>0,00</b>	
<b>TOTAL (V) = (III + IV)</b>	<b>26.850.000,00</b>	<b>26.850.000,00</b>	<b>10.204.758,01</b>	<b>10.781.766,43</b>	<b>16.068.233,57</b>

DESPESAS	Dotação Inicial	Créditos Adic. / Anulações	Dotação Atualizada	Empenhado	Liquidado	Pago	Saldo a Empenhar	Saldo a Liquidar	Saldo a Pagar
<b>DESPESAS CORRENTES</b>	<b>25.914.066,35</b>	<b>-128.023,97</b>	<b>25.786.042,38</b>	<b>13.206.178,83</b>	<b>7.513.708,48</b>	<b>6.230.176,39</b>	<b>12.579.863,55</b>	<b>5.692.470,35</b>	<b>1.283.532,09</b>
PESSOAL E ENCARGOS SOCIAIS	14.582.416,03	-240.413,00	14.342.003,03	4.406.758,49	4.406.193,88	3.331.964,68	9.935.244,54	564,61	1.074.229,20
OUTRAS DESPESAS CORRENTES	11.331.650,32	112.389,03	11.444.039,35	8.799.420,34	3.107.514,60	2.898.211,71	2.644.619,01	5.691.905,74	209.302,89
<b>DESPESAS DE CAPITAL</b>	<b>669.433,65</b>	<b>1.763.488,09</b>	<b>2.432.921,74</b>	<b>1.662.333,75</b>	<b>744.405,09</b>	<b>744.405,09</b>	<b>770.587,99</b>	<b>917.928,66</b>	<b>0,00</b>
INVESTIMENTOS	669.433,65	1.763.488,09	2.432.921,74	1.662.333,75	744.405,09	744.405,09	770.587,99	917.928,66	0,00
<b>RESERVA DE CONTINGÊNCIA</b>	<b>266.500,00</b>	<b>-266.500,00</b>	<b>0,00</b>	<b>0,00</b>	<b>0,00</b>	<b>0,00</b>	<b>0,00</b>	<b>0,00</b>	<b>0,00</b>
<b>SUBTOTAL DAS DESPESAS (VI)</b>	<b>26.850.000,00</b>	<b>1.368.964,12</b>	<b>28.218.964,12</b>	<b>14.868.512,58</b>	<b>8.258.113,57</b>	<b>6.974.581,48</b>	<b>13.350.451,54</b>	<b>6.610.399,01</b>	<b>1.283.532,09</b>
<b>AMORTIZAÇÃO DA DÍVIDA - REFINANC. (VII)</b>	<b>0,00</b>	<b>0,00</b>	<b>0,00</b>	<b>0,00</b>	<b>0,00</b>	<b>0,00</b>	<b>0,00</b>	<b>0,00</b>	<b>0,00</b>
<b>SUBTOTAL COM REFINANC. (VIII) = (VI + VII)</b>	<b>26.850.000,00</b>	<b>1.368.964,12</b>	<b>28.218.964,12</b>	<b>14.868.512,58</b>	<b>8.258.113,57</b>	<b>6.974.581,48</b>	<b>13.350.451,54</b>	<b>6.610.399,01</b>	<b>1.283.532,09</b>
<b>SUPERÁVIT (IX)</b>					<b>2.523.652,86</b>				
<b>TOTAL (X) = (VIII + IX)</b>	<b>26.850.000,00</b>	<b>1.368.964,12</b>	<b>28.218.964,12</b>	<b>14.868.512,58</b>	<b>10.781.766,43</b>	<b>6.974.581,48</b>	<b>13.350.451,54</b>	<b>6.610.399,01</b>	<b>1.283.532,09</b>



**Prefeitura do Município de Saltinho**  
**Estado de São Paulo**

CNPJ 66.831.959/0001-87

**Requisição nº 01/2019-PCCB- Item 4 - INFORMAÇÃO DO MUNICÍPIO SOBRE OS ÍNDICES CONSIDERADOS RELEVANTES**

**1º Quadrimestre de 2019**

DESCRIÇÃO	FONTE/DATA	DADO
POPULAÇÃO:	IBGE	8.176
ARRECADAÇÃO:	BALANCETE DA RECEITA	10.781.766,43

Saltinho, 13 de Agosto de 2019.

**Fernando Renato Hyppolito**

**-Diretor de Finanças e Patrimônio-**

Código do Município  
**3545159**

Gentílico  
**saltinhense**

Prefeito  
**CARLOS ALBERTO LISI**

## POPULAÇÃO

População estimada [2018]	<b>8.176</b> pessoas
População no último censo [2010]	<b>7.059</b> pessoas
Densidade demográfica [2010]	<b>70,78</b> hab/km <sup>2</sup>

## TRABALHO E RENDIMENTO

Salário médio mensal dos trabalhadores formais [2017]	<b>2,8</b> salários mínimos
Pessoal ocupado [2017]	<b>2.050</b> pessoas
População ocupada [2017]	<b>25,6</b> %
Percentual da população com rendimento nominal mensal per capita de até 1/2 salário mínimo [2010]	<b>26,3</b> %

## EDUCAÇÃO

Taxa de escolarização de 6 a 14 anos de idade [2010]	<b>96,8</b> %
IDEB – Anos iniciais do ensino fundamental (Rede pública) [2017]	<b>6,9</b>
IDEB – Anos finais do ensino fundamental (Rede pública) [2017]	<b>5,6</b>
Matrículas no ensino fundamental [2018]	<b>863</b> matrículas
Matrículas no ensino médio [2018]	<b>263</b> matrículas
Docentes no ensino fundamental [2018]	<b>51</b> docentes
Docentes no ensino médio [2018]	<b>21</b> docentes
Número de estabelecimentos de ensino fundamental [2018]	<b>3</b> escolas
Número de estabelecimentos de ensino médio [2018]	<b>1</b> escolas

## ECONOMIA

PIB per capita [2016]	<b>24.936,83</b> R\$
Percentual das receitas oriundas de fontes externas [2015]	<b>73,4</b> %
Índice de Desenvolvimento Humano Municipal (IDHM) [2010]	<b>0,791</b>
Total de receitas realizadas [2017]	<b>28.672,09</b> R\$ (×1000)
Total de despesas empenhadas [2017]	<b>24.642,92</b> R\$ (×1000)

## SAÚDE

Mortalidade Infantil [2017]	<b>21,51</b> óbitos por mil nascidos vivos
-----------------------------	--

Internações por diarreia [2016]

**0,3** internações por mil habitantes

Estabelecimentos de Saúde SUS [2009]

**3** estabelecimentos

## TERRITÓRIO E AMBIENTE

Área da unidade territorial [2018]

**99,738** km<sup>2</sup>

Esgotamento sanitário adequado [2010]

**88,5** %

Arborização de vias públicas [2010]

**92,7** %

Urbanização de vias públicas [2010]

**30,7** %

### Notas:

1. *População ocupada*: [pessoal ocupado no município/população total do município] x 100
2. *Percentual da população com rendimento nominal mensal per capita de até 1/2 salário mínimo*: [População residente em domicílios particulares permanentes com rendimento mensal de até 1/2 salário mínimo / População total residente em domicílios particulares permanentes] \* 100
3. *Taxa de escolarização de 6 a 14 anos de idade*: [população residente no município de 6 a 14 anos de idade matriculada no ensino regular/total da população residente no município de 6 a 14 anos de idade] x 100



# PREFEITURA MUNICIPAL DE SALTINHO

Av. Sete de Setembro, 1733

66831959/0001-87

Exercício: 2019

## BALANCETE DA RECEITA DE ABRIL ( 01/04/2019 A 30/04/2019 )

### CONSOLIDADO

Pag 01 de 10

Código	Ficha	Especificação	Vínculo	Orçada	Arrec. Anterior	Arrec. Período	Arrec. Total	Diferença
1000.00.0.0.00.00		RECEITAS CORRENTES		29.819.005,21	9.168.693,27	2.421.641,57	11.590.334,84	-18.228.670
1100.00.0.0.00.00		IMPOSTOS, TAXAS E CONTRIBUIÇÕES DE MELHORIA		6.404.834,38	2.006.057,71	436.825,76	2.442.883,47	-3.961.950
1110.00.0.0.00.00		IMPOSTOS		5.203.889,89	1.430.538,19	356.061,79	1.786.599,98	-3.417.289
1113.00.0.0.00.00		IMPOSTOS SOBRE A RENDA E PROVENTOS DE QUALQUER NATUREZA		497.617,62	80.401,40	42.812,21	123.213,61	-374.404
1113.03.0.0.00.00		IMPOSTO SOBRE A RENDA - RETIDO NA FONTE		497.617,62	80.401,40	42.812,21	123.213,61	-374.404
1113.03.1.0.00.00		IMPOSTO SOBRE A RENDA - RETIDO NA FONTE - TRABALHO		447.855,85	75.586,74	40.703,74	116.290,48	-331.565
1113.03.1.1.00.00		IRRF - TRABALHO - PRINCIPAL		447.855,85	75.586,74	40.703,74	116.290,48	-331.565
1113.03.1.1.00.01	001	IRRF-TRABALHO		267.833,51	45.351,98	24.422,20	69.774,18	-198.059
1113.03.1.1.00.02	002	IRRF-TRABALHO-25% EDUCAÇÃO		111.963,96	18.896,73	10.175,96	29.072,69	-82.891
1113.03.1.1.00.03	003	IRRF-TRABALHO-15% SAÚDE		68.058,38	11.338,03	6.105,58	17.443,61	-50.614
1113.03.4.0.00.00		IMPOSTO SOBRE A RENDA - RETIDO NA FONTE - OUTROS RENDIMENTOS		49.761,77	4.814,66	2.108,47	6.923,13	-42.838
1113.03.4.1.00.00		IRRF - OUTROS RENDIMENTOS - PRINCIPAL		49.761,77	4.814,66	2.108,47	6.923,13	-42.838
1113.03.4.1.00.01	004	IRRF-OUTROS RENDIMENTOS		29.857,06	2.888,77	1.265,07	4.153,84	-25.703
1113.03.4.1.00.02	005	IRRF-OUTROS RENDIMENTOS-25% EDUCAÇÃO		12.440,44	1.203,69	527,12	1.730,81	-10.709
1113.03.4.1.00.03	006	IRRF-OUTROS RENDIMENTOS-15% SAÚDE		7.464,27	722,20	316,28	1.038,48	-6.425
1118.00.0.0.00.00		IMPOSTOS ESPECÍFICOS DE ESTADOS, DF E MUNICÍPIOS		4.703.832,91	1.350.136,79	313.249,58	1.663.386,37	-3.040.446
1118.01.0.0.00.00		IMPOSTOS SOBRE O PATRIMÔNIO PARA ESTADOS/DF/MUNICÍPIOS		2.573.080,65	867.127,76	135.172,14	1.002.299,90	-1.570.780
1118.01.1.0.00.00		IMPOSTO SOBRE A PROPRIEDADE PREDIAL E TERRITORIAL URBANA		2.285.763,42	816.621,69	123.892,14	940.513,83	-1.345.249
1118.01.1.1.00.00		IPTU - PRINCIPAL		1.998.699,15	783.239,88	99.988,13	883.228,01	-1.115.471
1118.01.1.1.00.01	007	IPTU-PRINCIPAL		1.199.219,49	469.943,76	59.992,83	529.936,59	-669.282
1118.01.1.1.00.02	008	IPTU-PRINCIPAL-25% EDUCAÇÃO		499.674,79	195.810,15	24.997,08	220.807,23	-278.867
1118.01.1.1.00.03	009	IPTU-PRINCIPAL-15% SAÚDE		299.804,87	117.485,97	14.998,22	132.484,19	-167.320
1118.01.1.2.00.00		IPTU - MULTAS/JUROS		17.491,89	444,42	454,85	899,27	-16.592
1118.01.1.2.00.01	010	IPTU-MULTAS E JUROS		10.495,14	377,74	386,62	764,36	-9.730
1118.01.1.2.00.02	011	IPTU-MULTAS E JUROS-25% EDUCAÇÃO		4.372,97	0,00	0,00	0,00	-4.372
1118.01.1.2.00.03	012	IPTU-MULTAS E JUROS-15% SAÚDE		2.623,78	66,68	68,23	134,91	-2.488
1118.01.1.3.00.00		IPTU - DÍVIDA ATIVA		193.424,67	24.921,62	14.429,98	39.351,60	-154.073
1118.01.1.3.00.01	013	IPTU-DÍVIDA ATIVA		116.054,80	14.952,79	8.657,94	23.610,73	-92.444
1118.01.1.3.00.02	014	IPTU-DÍVIDA ATIVA-25% EDUCAÇÃO		48.356,17	6.230,57	3.607,54	9.838,11	-38.518
1118.01.1.3.00.03	015	IPTU-DÍVIDA ATIVA-15% SAÚDE		29.013,70	3.738,26	2.164,50	5.902,76	-23.110
1118.01.1.4.00.00		IPTU - DÍVIDA ATIVA - MULTAS/JUROS		36.871,48	5.020,69	6.745,23	11.765,92	-25.105
1118.01.1.4.00.01	016	IPTU-DÍVIDA ATIVA-MULTAS E JUROS		22.122,89	3.012,35	4.047,10	7.059,45	-15.063
1118.01.1.4.00.02	017	IPTU-DÍVIDA ATIVA-MULTAS E JUROS-25% EDUCAÇÃO		9.217,87	1.255,23	1.686,34	2.941,57	-6.276
1118.01.1.4.00.03	018	IPTU-DÍVIDA ATIVA-MULTAS E JUROS-15% SAÚDE		5.530,72	753,11	1.011,79	1.764,90	-3.765
1118.01.1.8.00.00		IPTU - DÍVIDA ATIVA - JUROS		39.276,23	2.995,08	2.273,95	5.269,03	-34.007
1118.01.1.8.00.01	019	IPTU-DÍVIDA ATIVA-ATUALIZAÇÃO MONETÁRIA		23.565,74	1.796,99	1.364,31	3.161,30	-20.404
1118.01.1.8.00.02	020	IPTU-DÍVIDA ATIVA-ATUALIZAÇÃO MONETÁRIA-25 % EDUCAÇÃO		9.819,06	748,86	568,55	1.317,41	-8.501
1118.01.1.8.00.03	021	IPTU-DÍVIDA ATIVA-ATUALIZAÇÃO MONETÁRIA-15 % SAÚDE		5.891,43	449,23	341,09	790,32	-5.101
1118.01.4.0.00.00		IMP.TRANSMISSÃO "INTER VIVOS" BENS IMÓVEIS/DIREITOS IMÓVEIS		287.317,23	50.506,07	11.280,00	61.786,07	-225.531
1118.01.4.1.00.00		ITBI - PRINCIPAL		287.317,23	50.506,07	11.280,00	61.786,07	-225.531
1118.01.4.1.00.01	022	ITBI-PRINCIPAL		172.390,34	30.303,64	6.768,00	37.071,64	-135.318

CÓPIA DE DOCUMENTO ASSINADO DIGITALMENTE POR: PAULO CESAR CAMARGO DE BORBA. Sistema e-TCESP. Para obter informações sobre assinatura e/ou ver o arquivo original acesse <http://e-processo.tce.sp.gov.br> - link "Validar documento digital" e informe o código do documento: 2-0F-UN-E40G-4VDP-FMUH



# PREFEITURA MUNICIPAL DE SALTINHO

Av. Sete de Setembro, 1733

66831959/0001-87

Exercício: 2019

## BALANCETE DA RECEITA DE ABRIL ( 01/04/2019 A 30/04/2019 ) CONSOLIDADO

Pag 02 de 10

Código	Ficha	Especificação	Vínculo	Orçada	Arrec. Anterior	Arrec. Período	Arrec. Total	Diferen
1118.01.4.1.00.02	023	ITBI-PRINCIPAL-25% EDUCAÇÃO		71.829,31	12.626,52	2.820,00	15.446,52	-56.382
1118.01.4.1.00.03	024	ITBI-PRINCIPAL-15% SAÚDE		43.097,58	7.575,91	1.692,00	9.267,91	-33.829
1118.02.0.0.00.00		IMPOSTOS S. PRODUÇÃO, CIRCULAÇÃO DE MERCADORIAS E SERVIÇOS		2.130.752,26	483.009,03	178.077,44	661.086,47	-1.469.665
1118.02.3.0.00.00		IMPOSTO SOBRE SERVIÇOS DE QUALQUER NATUREZA		2.130.752,26	483.009,03	178.077,44	661.086,47	-1.469.665
1118.02.3.1.00.00		ISS - PRINCIPAL		2.053.222,47	463.732,19	173.022,81	636.755,00	-1.416.467
1118.02.3.1.00.01	025	ISS-PRINCIPAL		1.231.933,48	278.239,00	103.813,63	382.052,63	-849.880
1118.02.3.1.00.02	026	ISS-PRINCIPAL-25% EDUCAÇÃO		513.305,62	115.933,27	43.255,77	159.189,04	-354.116
1118.02.3.1.00.03	027	ISS-PRINCIPAL-15% SAÚDE		307.983,37	69.559,92	25.953,41	95.513,33	-212.470
1118.02.3.2.00.00		ISS - MULTAS/JUROS		17.053,86	10.340,85	1.818,04	12.158,89	-4.894
1118.02.3.2.00.01	028	ISS-MULTAS E JUROS		10.232,31	6.204,30	1.090,74	7.295,04	-2.937
1118.02.3.2.00.02	029	ISS-MULTAS E JUROS-25% EDUCAÇÃO		4.263,47	2.585,40	454,61	3.040,01	-1.223
1118.02.3.2.00.03	030	ISS-MULTAS E JUROS-15% SAÚDE		2.558,08	1.551,15	272,69	1.823,84	-734
1118.02.3.3.00.00		ISS - DÍVIDA ATIVA		44.473,59	6.341,38	2.089,66	8.431,04	-36.042
1118.02.3.3.00.01	031	ISS-DÍVIDA ATIVA		26.684,15	3.804,79	1.253,80	5.058,59	-21.625
1118.02.3.3.00.02	032	ISS-DÍVIDA ATIVA-25% EDUCAÇÃO		11.118,40	1.585,38	522,42	2.107,80	-9.010
1118.02.3.3.00.03	033	ISS-DÍVIDA ATIVA-15% SAÚDE		6.671,04	951,21	313,44	1.264,65	-5.406
1118.02.3.4.00.00		ISS - DÍVIDA ATIVA - MULTAS/JUROS		10.169,07	1.951,16	921,02	2.872,18	-7.296
1118.02.3.4.00.01	034	ISS-DÍVIDA ATIVA-MULTAS E JUROS		6.101,44	1.170,66	552,58	1.723,24	-4.378
1118.02.3.4.00.02	035	ISS-DÍVIDA ATIVA-MULTAS E JUROS-25% EDUCAÇÃO		2.542,27	487,82	230,27	718,09	-1.824
1118.02.3.4.00.03	036	ISS-DÍVIDA ATIVA-MULTAS E JUROS-15% SAÚDE		1.525,36	292,68	138,17	430,85	-1.094
1118.02.3.8.00.00		ISS - DÍVIDA ATIVA - JUROS		5.833,27	643,45	225,91	869,36	-4.963
1118.02.3.8.00.01	037	ISS-DÍVIDA ATIVA-ATUALIZAÇÃO MONETÁRIA		3.499,96	386,01	135,50	521,51	-2.978
1118.02.3.8.00.02	038	ISS-DÍVIDA ATIVA - ATUALIZAÇÃO MONETÁRIA-25% EDUCAÇÃO		1.458,32	160,90	56,50	217,40	-1.240
1118.02.3.8.00.03	039	ISS-DÍVIDA ATIVA - ATUALIZAÇÃO MONETÁRIA-15% SAÚDE		874,99	96,54	33,91	130,45	-744
1119.00.0.0.00.00		OUTROS IMPOSTOS		2.439,36	0,00	0,00	0,00	-2.439
1119.01.0.0.00.00		OUTROS IMPOSTOS		2.439,36	0,00	0,00	0,00	-2.439
1119.01.1.0.00.00		OUTROS IMPOSTOS		2.439,36	0,00	0,00	0,00	-2.439
1119.01.1.8.00.00		OUTROS IMPOSTOS-DÍVIDA ATIVA-JUROS		2.439,36	0,00	0,00	0,00	-2.439
1119.01.1.8.00.01	040	OUTROS IMPOSTOS-DÍVIDA ATIVA-ATUALIZAÇÃO MONETÁRIA		2.439,36	0,00	0,00	0,00	-2.439
1120.00.0.0.00.00		TAXAS		1.200.944,49	575.519,52	80.763,97	656.283,49	-544.661
1122.00.0.0.00.00		TAXAS PELA PRESTAÇÃO DE SERVIÇOS		1.200.944,49	575.519,52	80.763,97	656.283,49	-544.661
1122.01.0.0.00.00		TAXAS PELA PRESTAÇÃO DE SERVIÇOS		1.200.944,49	575.519,52	80.763,97	656.283,49	-544.661
1122.01.1.0.00.00		TAXAS PELA PRESTAÇÃO DE SERVIÇOS		1.200.944,49	575.519,52	80.763,97	656.283,49	-544.661
1122.01.1.1.00.00	041	TAXAS PELA PRESTAÇÃO DE SERVIÇOS-PRINCIPAL		2.558,16	9.332,13	3.556,76	12.888,89	10.330
1122.01.1.1.02.01	042	FISCALIZAÇÃO VIGILÂNCIA SANITÁRIA		5.313,00	859,48	0,00	859,48	-4.453
1122.01.1.1.03.01	043	LIMPEZA PÚBLICA		1.049.667,31	493.735,18	58.971,21	552.706,39	-496.960
1122.01.1.1.04.01	044	COM. EVENTUALAL E AMBULANTE		2.035,40	194,60	194,60	389,20	-1.646
1122.01.1.1.05.01	045	LICENÇA P/ EXECUÇÃO DE OBRAS		31.619,39	4.258,58	1.298,32	5.556,90	-26.062
1122.01.1.1.06.01	046	FUNCIONAMENTO DE ESTABEL. COM./IND./PREST. SERV.		72.431,02	39.863,50	5.424,84	45.288,34	-27.142
1122.01.1.1.07.01	047	FUNC. DE ESTABEL. EM HORÁRIO ESPECIAL		10.497,41	3.696,08	1.230,76	4.926,84	-5.570
1122.01.1.1.08.01	048	PUBLICIDADE COMERCIAL		15.106,25	6.253,34	1.549,93	7.803,27	-7.302
1122.01.1.2.00.00		TAXAS PELA PRESTAÇÃO DE SERVIÇOS-MULTAS/JUROS		744,05	0,00	0,00	0,00	-744
1122.01.1.2.01.01	049	OUTRAS RECEITAS MUN. - MULTAS E JUROS DE MORA		744,05	0,00	0,00	0,00	-744
1122.01.1.3.00.00		TAXAS PELA PRESTAÇÃO DE SERVIÇOS-DÍVIDA ATIVA		10.972,50	17.326,63	8.537,55	25.864,18	14.891,68

CÓPIA DE DOCUMENTO ASSINADO DIGITALMENTE POR: PAULO CESAR CAMARGO DE BORBA. Sistema e-TCESP. Para obter informações sobre assinatura e/ou ver o arquivo original acesse <http://e-processo.tce.sp.gov.br> - link "Validar documento digital" e informe o código do documento: 2-0F-UN-E40G-4VDP-FMUH



# PREFEITURA MUNICIPAL DE SALTINHO

Av. Sete de Setembro, 1733

66831959/0001-87

Exercício: 2019

## BALANCETE DA RECEITA DE ABRIL ( 01/04/2019 A 30/04/2019 )

### CONSOLIDADO

Pag 03 de 10

Código	Ficha	Especificação	Vínculo	Orçada	Arrec. Anterior	Arrec. Período	Arrec. Total	Diferen
1122.01.1.3.01.01	050	OUTROS TRIBUTOS - D.A. TRIBUTÁRIA		10.972,50	17.326,63	8.537,55	25.864,18	14.891,55
1200.00.0.0.00.00		CONTRIBUIÇÕES		862.055,18	214.202,30	72.454,78	286.657,08	-575.398,40
1240.00.0.0.00.00		CONTRIBUIÇÃO PARA O CUSTEIO DO SERVIÇO DE ILUMINAÇÃO PÚBLICA		862.055,18	214.202,30	72.454,78	286.657,08	-575.398,40
1240.00.1.0.00.00		CONTRIBUIÇÃO PARA O CUSTEIO DO SERVIÇO DE ILUMINAÇÃO PÚBLICA		862.055,18	214.202,30	72.454,78	286.657,08	-575.398,40
1240.00.1.1.00.00	051	CONTR.CUSTEIO SERV.ILUM.PÚBL.-PRINCIPAL		862.055,18	214.202,30	72.454,78	286.657,08	-575.398,40
1300.00.0.0.00.00		RECEITA PATRIMONIAL		190.965,24	17.352,31	7.915,87	25.268,18	-165.697,06
1320.00.0.0.00.00		VALORES MOBILIÁRIOS		190.965,24	17.352,31	7.915,87	25.268,18	-165.697,06
1321.00.0.0.00.00		JUROS E CORREÇÕES MONETÁRIAS		190.965,24	17.352,31	7.915,87	25.268,18	-165.697,06
1321.00.1.0.00.00		REMUNERAÇÃO DE DEPÓSITOS BANCÁRIOS		190.965,24	17.352,31	7.915,87	25.268,18	-165.697,06
1321.00.1.1.00.00		REMUNERAÇÃO DE DEPÓSITOS BANCÁRIOS-PRINCIPAL		190.965,24	17.352,31	7.915,87	25.268,18	-165.697,06
1321.00.1.1.01.00	052	R.A - ROYALTIES		178,77	29,77	21,84	51,61	-127,16
1321.00.1.1.02.00	053	R.A - FUNDEB		7.698,16	1.912,00	759,97	2.671,97	-5.026,19
1321.00.1.1.03.00	054	R.A - FMS -SAUDE		5.325,61	608,95	331,77	940,72	-4.384,89
1321.00.1.1.04.00	055	R.A-MDE FUND/INF		8.464,18	564,42	282,80	847,22	-7.616,96
1321.00.1.1.05.00	056	R.A - CIDE		377,92	14,92	10,39	25,31	-352,61
1321.00.1.1.08.00	057	R.A. - Fundo a Fundo Qualis Mais		504,15	0,00	0,00	0,00	-504,15
1321.00.1.1.09.00	058	R.A. - QESE Salário Educação		2.033,17	159,45	72,33	231,78	-1.801,39
1321.00.1.1.10.00	059	R.A. - PNATE		147,20	6,67	5,55	12,22	-134,98
1321.00.1.1.11.00	060	R.A. - Transporte Alunos Estado		1.449,98	109,12	95,46	204,58	-1.245,40
1321.00.1.1.12.00	061	R.A. - Merenda Escolar PNAE		600,97	26,92	39,03	65,95	-535,02
1321.00.1.1.13.00	062	R.A. - Merenda Escolar Estado		405,81	12,53	8,24	20,77	-385,04
1321.00.1.1.14.00	063	R.A. - Agricultura		77,70	0,00	0,00	0,00	-77,70
1321.00.1.1.15.00	064	R.A. - F S S		233,83	60,39	20,21	80,60	-153,44
1321.00.1.1.16.00	065	R.A. - FUNDEMA		4.452,09	376,26	136,06	512,32	-3.939,77
1321.00.1.1.17.00	066	R.A. - Proteção Social Básica		97,08	2,86	2,41	5,27	-91,81
1321.00.1.1.20.00	067	R.A. - Fundo a Fundo Glicemia		45,63	0,00	1,28	1,28	-44,35
1321.00.1.1.22.00	068	R.A. - P A I F		1.002,51	14,11	15,09	29,20	-973,31
1321.00.1.1.23.00	069	R.A. - IGD SUAS		355,45	14,23	2,33	16,56	-338,89
1321.00.1.1.24.00	070	R.A. - Bolsa Família IGD		655,42	21,20	3,49	24,69	-630,73
1321.00.1.1.25.00	071	R.A. DEP. DE REC. NÃO VNICULADOS		151.736,37	11.891,41	5.648,12	17.539,53	-134.196,84
1321.00.1.1.26.00	072	R.A. CEX		17,19	1,57	0,55	2,12	-15,07
1321.00.1.1.27.00	073	R.A. FMDCA		818,98	43,09	15,17	58,26	-760,72
1321.00.1.1.29.00	175	R.A. UBS		0,00	249,52	86,09	335,61	335,61
1321.00.1.1.31.00	177	AFM- EDUCAÇÃO 103244-5		0,00	16,70	1,18	17,88	17,88
1321.00.1.1.32.00	074	R.A.CUSTEIO SUS-PORT.3992/17 C/C 102969-X		4.287,07	573,42	158,26	731,68	-3.555,39
1321.00.1.1.34.01	176	R.A. INVESTIMENTO BB C/C 102970-3		0,00	546,51	69,34	615,85	615,85
1321.00.1.1.35.00	180	R.A SANI INVESTIMENTO		0,00	96,29	128,91	225,20	225,20
1600.00.0.0.00.00		RECEITA DE SERVIÇOS		167.292,49	31.237,44	17.186,64	48.424,08	-118.868,41
1610.00.0.0.00.00		SERVIÇOS ADMINISTRATIVOS E COMERCIAIS GERAIS		94.083,57	18.521,29	8.851,18	27.372,47	-66.711,10
1610.01.0.0.00.00		SERVIÇOS ADMINISTRATIVOS E COMERCIAIS GERAIS		94.083,57	18.521,29	8.851,18	27.372,47	-66.711,10
1610.01.1.0.00.00		SERVIÇOS ADMINISTRATIVOS E COMERCIAIS GERAIS		94.083,57	18.521,29	8.851,18	27.372,47	-66.711,10
1610.01.1.1.00.00		SERVIÇOS ADMINISTR. COMERCIAIS GERAIS-PRINCIPAL		22.198,28	8.870,74	2.779,89	11.650,63	-10.547,65
1610.01.1.1.01.00	171	CAPITAÇÃO/ADUÇÃO/TRATAM./R ES. E DISTR. DE ÁGUA		0,00	3.901,39	1.142,79	5.044,18	5.044,18
1610.01.1.1.02.00	172	COLETA/TRANSP./TRAT./DESTIN. FINAL DO ESGOTO		0,00	0,00	0,00	0,00	0,00
1610.01.1.1.04.00	075	PREPARAÇÃO DA TERRA EM PROPR. PARTICULAR		22.198,28	4.969,35	1.637,10	6.606,45	-15.591,83
1610.01.1.3.00.00		SERVIÇOS ADMINISTR. COMERCIAIS GERAIS-DÍVIDA ATIVA		71.385,29	9.650,55	6.071,29	15.721,84	-55.663,44
1610.01.1.3.00.01	076	D.A. - ÁGUA/ESGOTO - MULTAS E JUROS		1.000,00	543,88	530,66	1.074,54	74,54
1610.01.1.3.00.02	077	D.A. - ÁGUA/ESGOTO - ATUALIZAÇÃO MONETÁRIA		500,00	570,10	460,03	1.030,13	530,13

CÓPIA DE DOCUMENTO ASSINADO DIGITALMENTE POR: PAULO CESAR CAMARGO DE BORBA. Sistema e-TCESP. Para obter informações sobre assinatura e/ou ver o arquivo original acesse http://e-processo.tce.sp.gov.br - link: Validar documento digital e informe o código do documento: 2-0F-UN-E40G-4VDP-FMUH

*[Handwritten signatures]*



# PREFEITURA MUNICIPAL DE SALTINHO

Av. Sete de Setembro, 1733

66831959/0001-87

Exercício: 2019

## BALANCETE DA RECEITA DE ABRIL ( 01/04/2019 A 30/04/2019 )

### CONSOLIDADO

Pag 04 de 10

Código	Ficha	Especificação	Vinculo	Orçada	Arrec. Anterior	Arrec. Período	Arrec. Total	Diferen
1610.01.1.3.01.00	078	D.A.- ÁGUA/ESGOTO		69.885,29	8.536,57	5.080,60	13.617,17	-56.268,68
1610.01.1.8.00.00		SERVIÇOS ADMINISTR. COMERCIAIS GERAIS-DÍVIDA ATIVA-JUROS		500,00	0,00	0,00	0,00	-500,00
1610.01.1.8.00.01	079	SERVIÇOS ADM. E COMERCIAIS GERAIS-D.A.- ATUALIZAÇÃO MONETÁRIA		500,00	0,00	0,00	0,00	-500,00
1690.00.0.0.00.00		OUTROS SERVIÇOS		73.208,92	12.716,15	8.335,46	21.051,61	-52.157,21
1690.99.0.0.00.00		OUTROS SERVIÇOS		73.208,92	12.716,15	8.335,46	21.051,61	-52.157,21
1690.99.1.0.00.00		OUTROS SERVIÇOS		73.208,92	12.716,15	8.335,46	21.051,61	-52.157,21
1690.99.1.1.00.00		OUTROS SERVIÇOS-PRINCIPAL		72.708,92	7.095,77	2.925,98	10.021,75	-62.687,15
1690.99.1.1.01.00	080	CEMITÉRIO		46.647,25	2.526,74	2.608,40	5.135,14	-41.512,31
1690.99.1.1.02.00	081	CAPINAÇÃO DE TERRENOS		9.000,00	3.500,00	0,00	3.500,00	-5.500,00
1690.99.1.1.03.00	082	SERVIÇOS MUNICIPAIS DIVERSOS		17.061,67	1.069,03	317,58	1.386,61	-15.675,06
1690.99.1.2.00.00	083	OUTROS SERVIÇOS-MULTAS/JUROS		100,00	910,14	559,98	1.470,12	1.370,12
1690.99.1.3.00.00	084	OUTROS SERVIÇOS-DÍVIDA ATIVA		100,00	0,00	26,45	26,45	-73,55
1690.99.1.4.00.00	085	OUTROS SERVIÇOS-DÍVIDA ATIVA-MULTAS/JUROS		100,00	2.930,12	3.578,28	6.508,40	6.408,40
1690.99.1.8.00.00	086	OUTROS SERVIÇOS-DÍVIDA ATIVA-JUROS		100,00	0,00	0,00	0,00	-100,00
1690.99.1.8.00.01	087	OUTROS SERVIÇOS-D.A.- ATUALIZAÇÃO MONETÁRIA		100,00	1.780,12	1.244,77	3.024,89	2.924,89
1700.00.0.0.00.00		TRANSFERÊNCIAS CORRENTES		22.096.544,12	6.889.434,43	1.884.549,77	8.773.984,20	-13.322.559,92
1710.00.0.0.00.00		TRANSFERÊNCIAS DA UNIÃO E DE SUAS ENTIDADES		10.223.988,25	2.694.395,82	753.972,74	3.448.368,56	-6.775.619,69
1718.00.0.0.00.00		TRANSFERÊNCIAS DA UNIÃO - ESPECÍFICAS DE ESTADOS, DF E MUNIC		10.223.988,25	2.694.395,82	753.972,74	3.448.368,56	-6.775.619,69
1718.01.0.0.00.00		PARTICIPAÇÃO NA RECEITA DA UNIÃO		8.639.231,59	2.341.822,60	643.210,36	2.985.032,96	-5.654.198,63
1718.01.2.0.00.00		COTA-PARTE DO FUNDO DE PARTICIPAÇÃO DOS MUNICÍPIOS - COTA ME		7.902.419,58	2.341.345,62	643.184,96	2.984.530,58	-4.917.889,00
1718.01.2.1.00.00	088	COTA-PARTE FUNDO PARTIC. DOS MUNIC.-COTA MENSAL-PRINCIPAL		0,00	1.404.807,36	385.910,98	1.790.718,34	1.790.718,34
1718.01.2.1.00.01	089	FPM-PRINCIPAL		4.741.451,74	0,00	0,00	0,00	-4.741.451,74
1718.01.2.1.00.02	090	FPM-PRINCIPAL-25% EDUCAÇÃO		1.975.604,90	585.336,42	160.796,24	746.132,66	-1.229.472,24
1718.01.2.1.00.03	091	FPM-PRINCIPAL-15% SAÚDE		1.185.362,94	351.201,84	96.477,74	447.679,58	-737.683,36
1718.01.3.0.00.00		COTA-PARTE DO FUNDO DE PARTICIPAÇÃO DO MUNICÍPIOS - 1% COTA		351.308,85	0,00	0,00	0,00	-351.308,85
1718.01.3.1.00.00	092	COTA-PARTE FUNDO PARTIC. DOS MUNIC.-1% COTA-DEZ.- PRINCIPAL		0,00	0,00	0,00	0,00	0,00
1718.01.3.1.00.01	093	FPM-1% COTA DEZEMBRO		263.481,64	0,00	0,00	0,00	-263.481,64
1718.01.3.1.00.02	094	FPM-1% COTA DEZEMBRO-25% EDUCAÇÃO		87.827,21	0,00	0,00	0,00	-87.827,21
1718.01.4.0.00.00		COTA-PARTE DO FUNDO DE PARTICIPAÇÃO DOS MUNICÍPIOS - 1% COTA		362.457,33	0,00	0,00	0,00	-362.457,33
1718.01.4.1.00.00	095	COTA-PARTE FUNDO PARTIC. DOS MUNIC.-1% COTA-JULHO-PRINCIPAL		0,00	0,00	0,00	0,00	0,00
1718.01.4.1.00.01	096	FPM-1% COTA JULHO		271.843,00	0,00	0,00	0,00	-271.843,00
1718.01.4.1.00.02	097	FPM-1% COTA JULHO-25% EDUCAÇÃO		90.614,33	0,00	0,00	0,00	-90.614,33
1718.01.5.0.00.00		COTA-PARTE DO IMPOSTO SOBRE A PROPRIEDADE TERRITORIAL RURAL		23.045,83	476,98	25,40	502,38	-22.543,45
1718.01.5.1.00.00	098	COTA-PARTE DO IMPOSTO SOBRE ITR - PRINCIPAL		0,00	286,18	15,24	301,42	301,42
1718.01.5.1.00.01	099	ITR-PRINCIPAL		13.827,50	0,00	0,00	0,00	-13.827,50
1718.01.5.1.00.02	100	ITR-PRINCIPAL-25% EDUCAÇÃO		5.761,46	119,25	6,35	125,60	-5.635,86
1718.01.5.1.00.03	101	ITR-PRINCIPAL-15% SAÚDE		3.456,87	71,55	3,81	75,36	-3.381,51
1718.02.0.0.00.00		TRANSF. DA COMPENS. FINANC. PELA EXPLOR. DE RECURSOS NATURAIS		265.287,75	69.932,88	15.876,14	85.809,02	-179.478,77
1718.02.2.0.00.00		COTA-PARTE DA COMPENSAÇÃO FINANCEIRA DE RECURSOS MINERAIS -		173.493,73	40.105,12	7.063,57	47.168,69	-126.325,04

*Handwritten signature*

CÓPIA DE DOCUMENTO ASSINADO DIGITALMENTE POR: PAULO CESAR CAMARGO DE BORBA. Sistema e-TCESP. Para obter informações sobre assinatura e/ou ver o arquivo original acesse http://e-procossos.tce.sp.gov.br - link "Validar documento digital" e informe o código do documento: 2-0F-UN-E40G-4VDP-FMUH





# PREFEITURA MUNICIPAL DE SALTINHO

Av. Sete de Setembro, 1733

66831959/0001-87

Exercício: 2019

## BALANCETE DA RECEITA DE ABRIL ( 01/04/2019 A 30/04/2019 )

### CONSOLIDADO

Pag 05 de 10

Código	Ficha	Especificação	Vínculo	Orçada	Arrec.Anterior	Arrec. Período	Arrec. Total	Diferença
1718.02.2.1.00.00	102	COTA-PARTE DA COMPENS. FINANC. RECURSOS MINERAIS-CFEM-PRIN		173.493,73	40.105,12	7.063,57	47.168,69	-126.325
1718.02.6.0.00.00		COTA-PARTE DO FUNDO ESPECIAL DO PETRÓLEO - FEP		91.794,02	29.827,76	8.812,57	38.640,33	-53.153
1718.02.6.1.00.00	103	COTA-PARTE DO FUNDO ESPECIAL DO PETRÓLEO - FEP-PRINCIPAL		91.794,02	29.827,76	8.812,57	38.640,33	-53.153
1718.03.0.0.00.00		TRANSF. DE RECURSOS DO SISTEMA ÚNICO DE SAÚDE - CUSTEIO		424.600,00	85.273,84	33.161,99	118.435,83	-306.164
1718.03.1.0.00.00		TRANSFERÊNCIA DE RECURSOS DO SUS - ATENÇÃO BÁSICA		424.600,00	85.273,84	33.161,99	118.435,83	-306.164
1718.03.1.1.00.00		TRANSF. RECURSOS SUS - ATENÇÃO BÁSICA-PRINCIPAL		424.600,00	85.273,84	33.161,99	118.435,83	-306.164
1718.03.1.1.01.00	104	CUSTEIO SUS - PAB FIXO		254.600,00	47.514,00	15.838,00	63.352,00	-191.248
1718.03.1.1.02.00	105	CUSTEIO SUS - AÇÕES DE VIGILÂNCIA EM SAÚDE		33.000,00	4.424,26	6.212,13	10.636,39	-22.363
1718.03.1.1.03.00	106	CUSTEIO SUS - TETO MÉDIA E ALTA COMPLEXIDADE - MAC		110.000,00	26.347,05	8.782,35	35.129,40	-74.870
1718.03.1.1.04.00	107	CUSTEIO SUS - ASSISTÊNCIA FARMACÊUTICA		27.000,00	6.988,53	2.329,51	9.318,04	-17.681
1718.04.0.0.00.00		TRANSFERÊNCIAS DE RECURSOS DO SISTEMA ÚNICO DE SAÚDE - SUS -		121.158,75	14.860,00	8.131,68	22.991,68	-98.167
1718.04.1.0.00.00		TRANSFERÊNCIAS DE RECURSOS DO SISTEMA ÚNICO DE SAÚDE - SUS D		121.158,75	14.860,00	8.131,68	22.991,68	-98.167
1718.04.1.1.00.00		TRANSF. RECURSOS SUS-DESTINADO ATENÇÃO BÁSICA-PRINCIPAL		121.158,75	14.860,00	8.131,68	22.991,68	-98.167
1718.04.1.1.01.00	108	GESTÃO BOLSA FAMÍLIA		22.022,00	2.860,00	1.430,00	4.290,00	-17.732
1718.04.1.1.02.00	109	PAIF		85.800,00	12.000,00	6.000,00	18.000,00	-67.800
1718.04.1.1.03.00	110	IGD SUAS		13.336,75	0,00	701,68	701,68	-12.635
1718.05.0.0.00.00		TRANSFERÊNCIAS DE RECURSOS DO FUNDO NACIONAL DO DESENVOLVIME		745.082,53	182.506,50	53.592,57	236.099,07	-508.983
1718.05.1.0.00.00		TRANSFERÊNCIAS DO SALÁRIO-EDUCAÇÃO		537.223,58	146.647,66	39.506,17	186.153,83	-351.069
1718.05.1.1.00.00	111	TRANSF. DO SALÁRIO-EDUCAÇÃO-PRINCIPAL		537.223,58	146.647,66	39.506,17	186.153,83	-351.069
1718.05.3.0.00.00		TRANSFERÊNCIAS DIRETAS DO FNDE REFERENTES AO PROGRAMA NACION		178.466,20	28.172,80	14.086,40	42.259,20	-136.207
1718.05.3.1.00.00	112	TRANSF. DIRETAS DO FNDE REF. AO PNAE- PRINCIPAL		178.466,20	28.172,80	14.086,40	42.259,20	-136.207
1718.05.4.0.00.00		TRANSFERÊNCIAS DIRETAS DO FNDE REFERENTES AO PROGRAMA NACION		28.638,49	7.686,04	0,00	7.686,04	-20.952
1718.05.4.1.00.00	113	TRANSF. DIRETAS DO FNDE REF. AO PNATE - PRINCIPAL		28.638,49	7.686,04	0,00	7.686,04	-20.952
1718.05.9.0.00.00		OUTRAS TRANSFERÊNCIAS DIRETAS DO FUNDO NACIONAL DO DESENVOLV		754,26	0,00	0,00	0,00	-754
1718.05.9.1.00.00		OUTRAS TRANSF. DIRETAS DO FNDE-PRINCIPAL		754,26	0,00	0,00	0,00	-754
1718.05.9.1.02.00	114	BRASIL CARINHOSO		754,26	0,00	0,00	0,00	-754
1718.06.0.0.00.00		TRANSFERÊNCIA FINANCEIRA DO ICMS - DESONERAÇÃO - L.C. Nº 87/		28.343,03	0,00	0,00	0,00	-28.343
1718.06.1.0.00.00		TRANSFERÊNCIA FINANCEIRA DO ICMS - DESONERAÇÃO - L.C. Nº 87/		28.343,03	0,00	0,00	0,00	-28.343
1718.06.1.1.00.00	115	TRANSF. FINANC. DO ICMS-DESONERAÇÃO-L.C. Nº 87/96-PRINCIPAL		0,00	0,00	0,00	0,00	0
1718.06.1.1.00.01	116	TRANSF. FINANC. ICMS-DESONERAÇÃO-L.C. Nº 87/96-PRINCIPAL		17.005,82	0,00	0,00	0,00	-17.005
1718.06.1.1.00.02	117	TRANSF. FINANC. ICMS-DESONER AÇÃO-L.C. Nº 87/96-PRINCIPAL-25% EDU		7.085,76	0,00	0,00	0,00	-7.085
1718.06.1.1.00.03	118	TRANSF. FINANC. ICMS-DESONER AÇÃO-L.C. Nº 87/96-PRINCIPAL-15% SAU		4.251,45	0,00	0,00	0,00	-4.251
1718.99.0.0.00.00		OUTRAS TRANSFERÊNCIAS DA UNIÃO		284,60	0,00	0,00	0,00	-284,60
1718.99.1.0.00.00		OUTRAS TRANSFERÊNCIAS DA UNIÃO		284,60	0,00	0,00	0,00	-284,60

CÓPIA DE DOCUMENTO ASSINADO DIGITALMENTE POR: PAULO CESAR CAMARGO DE BORBA. Sistema e-TCESP. Para obter informações sobre assinatura e/ou ver o arquivo original acesse <http://e-processo.tce.sp.gov.br> - link "Validar documento digital" e informe o código do documento: 2-0F-UN-E40G-4VDP-FMUH



# PREFEITURA MUNICIPAL DE SALTINHO

Av. Sete de Setembro, 1733

66831959/0001-87

Exercício: 2019

## BALANCETE DA RECEITA DE ABRIL ( 01/04/2019 A 30/04/2019 ) CONSOLIDADO

Pag 06 de 10

Código	Ficha	Especificação	Vínculo	Orçada	Arrec.Anterior	Arrec. Período	Arrec. Total	Diferen
1718.99.1.1.00.00		OUTRAS TRANSFERÊNCIAS DA UNIÃO-PRINCIPAL		284,60	0,00	0,00	0,00	-284
1718.99.1.1.01.00	119	COMP. EXFORÇO EXPORTADOR - CEX		284,60	0,00	0,00	0,00	-284
1720.00.0.0.00.00		TRANSFERÊNCIAS DOS ESTADOS E DO DISTRITO FEDERAL E DE SUAS E		8.592.555,87	3.086.734,17	783.088,63	3.869.822,80	-4.722.733
1728.00.0.0.00.00		TRANSFERÊNCIAS DOS ESTADOS - ESPECÍFICAS DE ESTADOS, DF E MU		8.592.555,87	3.086.734,17	783.088,63	3.869.822,80	-4.722.733
1728.01.0.0.00.00		PARTICIPAÇÃO NA RECEITA DOS ESTADOS		8.039.220,08	2.966.160,74	723.857,87	3.690.018,61	-4.349.201,1
1728.01.1.0.00.00		COTA-PARTE DO ICMS		6.143.083,61	1.673.323,94	652.002,79	2.325.326,73	-3.817.756,6
1728.01.1.1.00.00	120	COTA-PARTE DO ICMS-PRINCIPAL		0,00	1.003.994,34	391.201,68	1.395.196,02	1.395.196,0
1728.01.1.1.00.01	121	ICMS-PRINCIPAL 60%		3.685.850,17	0,00	0,00	0,00	-3.685.850,1
1728.01.1.1.00.02	122	ICMS-PRINCIPAL-25% EDUCAÇÃO		1.535.770,90	418.331,01	163.000,69	581.331,70	-954.439,9
1728.01.1.1.00.03	123	ICMS-PRINCIPAL-15% SAÚDE		921.462,54	250.998,59	97.800,42	348.799,01	-572.663,3
1728.01.2.0.00.00		COTA-PARTE DO IPVA		1.703.614,13	1.251.929,22	51.401,63	1.303.330,85	-400.283,3
1728.01.2.1.00.00	124	COTA-PARTE DO IPVA-PRINCIPAL		0,00	751.157,32	30.840,98	781.998,30	781.998,3
1728.01.2.1.00.01	125	IPVA-PRINCIPAL 60%		1.022.168,48	0,00	0,00	0,00	-1.022.168,4
1728.01.2.1.00.02	126	IPVA-PRINCIPAL-25% EDUCAÇÃO		425.903,53	312.982,46	12.850,44	325.832,90	-100.070,6
1728.01.2.1.00.03	127	IPVA-PRINCIPAL-15% SAÚDE		255.542,12	187.789,44	7.710,21	195.499,65	-60.042,5
1728.01.3.0.00.00		COTA-PARTE DO IPI - MUNICÍPIOS		44.235,21	12.419,12	4.482,79	16.901,91	-27.333,3
1728.01.3.1.00.00	128	COTA-PARTE DO IPI - MUNICÍPIOS-PRINCIPAL		0,00	7.451,47	2.689,67	10.141,14	10.141,1
1728.01.3.1.00.01	129	IPI-MUNICÍPIOS-PRINCIPAL 60%		26.541,13	0,00	0,00	0,00	-26.541,1
1728.01.3.1.00.02	130	IPI-MUNICÍPIOS-PRINCIPAL-25% EDUCAÇÃO		11.058,80	3.104,79	1.120,70	4.225,49	-6.833,3
1728.01.3.1.00.03	131	IPI-MUNICÍPIOS-PRINCIPAL-15% SAÚDE		6.635,28	1.862,86	672,42	2.535,28	-4.100,0
1728.01.4.0.00.00		COTA-PARTE DA CONTRIB. DE INTERVENÇÃO DOMÍNIO ECONÔMICO		30.912,73	3.559,66	3.506,26	7.065,92	-23.846,8
1728.01.4.1.00.00	132	COTA-PARTE DA CONTR. INTERV. DOMIN. ECON. - CI DE - PRINCIPAL		30.912,73	3.559,66	3.506,26	7.065,92	-23.846,8
1728.01.9.0.00.00		OUTRAS TRANSFERÊNCIAS DOS ESTADOS		117.374,40	24.928,80	12.464,40	37.393,20	-79.981,2
1728.01.9.1.00.00		OUTRAS TRANSFERÊNCIAS DOS ESTADOS-PRINCIPAL		117.374,40	24.928,80	12.464,40	37.393,20	-79.981,2
1728.01.9.1.01.00	133	MERENDA ESCOLAR - ESTADO		117.374,40	24.928,80	12.464,40	37.393,20	-79.981,2
1728.02.0.0.00.00		TRANSFERÊNCIA DA COTA-PARTE DA COMPENSAÇÃO FINANCEIRA (25%)		24.145,97	7.736,00	2.522,29	10.258,29	-13.887,6
1728.02.3.0.00.00		COTA-PARTE ROYALTIES - COMPENSAÇÃO FINANCEIRA PELA PRODUÇÃO		24.145,97	7.736,00	2.522,29	10.258,29	-13.887,6
1728.02.3.1.00.00	134	COTA-PARTE ROYALTIES - PETROLEO LEI 7990/89, ART 9º - PRINCIPAL		24.145,97	7.736,00	2.522,29	10.258,29	-13.887,6
1728.03.0.0.00.00		TRANSFERÊNCIA DE RECURSOS DO ESTADO PARA PROGRAMAS DE SAÚDE		48.225,10	0,00	990,00	990,00	-47.235,1
1728.03.1.0.00.00		TRANSFERÊNCIA DE RECURSOS DO ESTADO PARA PROGRAMAS DE SAÚDE		48.225,10	0,00	990,00	990,00	-47.235,1
1728.03.1.1.00.00		TRANSF. RECURS. EST. PROGR. SAÚDE-REPASSE FUNDO/FUNDO-PRINCIPAL		48.225,10	0,00	990,00	990,00	-47.235,1
1728.03.1.1.01.00	135	FUNDO A FUNDO - QUALLIS MAIS		43.302,60	0,00	0,00	0,00	-43.302,6
1728.03.1.1.02.00	136	FUNDO A FUNDO - GLICEMIA		4.922,50	0,00	990,00	990,00	-3.932,5
1728.10.0.0.00.00		TRANSFERÊNCIA DE CONVÊNIO DOS ESTADOS E DO DISTRITO FEDERAL		480.964,72	112.837,43	55.718,47	168.555,90	-312.408,8
1728.10.2.0.00.00		TRANSFERÊNCIAS DE CONVÊNIO DOS ESTADOS DESTINADAS A PROGRAMA		440.479,22	108.636,12	54.318,06	162.954,18	-277.525,0
1728.10.2.1.00.00		TRANSF. CONV. DOS EST. DESTIN. A PROGR. EDUCAÇÃO - PRINCIPAL		440.479,22	108.636,12	54.318,06	162.954,18	-277.525,0
1728.10.2.1.01.00	137	TRANSPORTE DE ALUNOS - ESTADO		440.479,22	108.636,12	54.318,06	162.954,18	-277.525,0
1728.10.9.0.00.00		OUTRAS TRANSFERÊNCIAS DE CONVÊNIO DOS ESTADOS		40.485,50	4.201,31	1.400,41	5.601,72	-34.883,78
1728.10.9.1.00.00		OUTRAS TRANSF. CONVÊNIO DOS ESTADOS -		40.485,50	4.201,31	1.400,41	5.601,72	-34.883,78

CÓPIA DE DOCUMENTO ASSINADO DIGITALMENTE POR: PAULO CESAR CAMARGO DE BORBA. Sistema e-TCESP. Para obter informações sobre assinatura e/ou ver o arquivo original acesse <http://e-processo.tce.sp.gov.br> - link "Validar documento digital" e informe o código do documento: 2-0F-UN-E40G-4VDP-FMUH

*Handwritten signature*



# PREFEITURA MUNICIPAL DE SALTINHO

Av. Sete de Setembro, 1733

66831959/0001-87

Exercício: 2019

## BALANCETE DA RECEITA DE ABRIL ( 01/04/2019 A 30/04/2019 ) CONSOLIDADO

Pag 07 de 10

Código	Ficha	Especificação	Vínculo	Orçada	Arrec.Anterior	Arrec. Período	Arrec. Total	Diferen
PRINCIPAL								
1728.10.9.1.01.00	138	PROTEÇÃO SOCIAL BÁSICA		18.485,50	4.201,31	1.400,41	5.601,72	-12.883
1728.10.9.1.02.00	139	SECRETARIA AGRICULTURA E ABASTECIMENTO		22.000,00	0,00	0,00	0,00	-22.000
1750.00.0.0.00.00		TRANSFERÊNCIAS DE OUTRAS INSTITUIÇÕES PÚBLICAS		3.280.000,00	1.108.304,44	347.488,40	1.455.792,84	-1.824.207
1758.00.0.0.00.00		TRANSFERÊNCIAS DE OUTRAS INSTITUIÇÕES PÚBLICAS - ESPECÍFICAS		3.280.000,00	1.108.304,44	347.488,40	1.455.792,84	-1.824.207
1758.01.0.0.00.00		TRANSFERÊNCIAS DE RECURSOS DO FUNDO DE MANUTENÇÃO E DESENVOL		3.280.000,00	1.108.304,44	347.488,40	1.455.792,84	-1.824.207
1758.01.1.0.00.00		TRANSFERÊNCIAS DE RECURSOS DO FUNDO DE MANUTENÇÃO E DESENVOL		3.280.000,00	1.108.304,44	347.488,40	1.455.792,84	-1.824.207
1758.01.1.1.00.00	140	TRANSF. DE RECURSOS FUNDEB - PRINCIPAL		3.280.000,00	1.108.304,44	347.488,40	1.455.792,84	-1.824.207
1900.00.0.0.00.00		OUTRAS RECEITAS CORRENTES		97.313,80	10.409,08	2.708,75	13.117,83	-84.195,6
1920.00.0.0.00.00		INDENIZAÇÕES, RESTITUIÇÕES E RESSARCIMENTOS		11.308,70	7.015,74	2.292,08	9.307,82	-2.000,9
1928.00.0.0.00.00		INDENIZAÇÕES, RESTITUIÇÕES E RESSARCIMENTOS - ESPECÍFICAS PA		11.308,70	7.015,74	2.292,08	9.307,82	-2.000,9
1928.02.0.0.00.00		RESTITUIÇÕES - ESPECÍFICAS PARA ESTADOS/DF/MUNICÍPIOS		11.308,70	7.015,74	2.292,08	9.307,82	-2.000,9
1928.02.9.0.00.00		OUTRAS RESTITUIÇÕES - ESPECÍFICAS PARA ESTADOS/DF/MUNICÍPIOS		11.308,70	7.015,74	2.292,08	9.307,82	-2.000,9
1928.02.9.1.00.00		OUT. REST. -ESPECIF. EST/DF/MUN.Ñ. ESPEC.ANT. - PRINCIPAL		11.308,70	7.015,74	2.292,08	9.307,82	-2.000,9
1928.02.9.1.01.01	141	RESTITUIÇÕES DIVERSAS - RECURSOS MUNICIPAIS		11.308,70	7.015,74	2.292,08	9.307,82	-2.000,9
1990.00.0.0.00.00		DEMAIS RECEITAS CORRENTES		86.005,10	3.393,34	416,67	3.810,01	-82.195,6
1990.99.0.0.00.00		OUTRAS RECEITAS		86.005,10	3.393,34	416,67	3.810,01	-82.195,6
1990.99.1.0.00.00		OUTRAS RECEITAS - PRIMÁRIAS		86.005,10	3.393,34	416,67	3.810,01	-82.195,6
1990.99.1.1.00.00		OUTRAS RECEITAS - PRIMÁRIAS-PRINCIPAL		13.000,00	3.393,34	416,67	3.810,01	-9.189,6
1990.99.1.1.00.01	174	DOAÇÕES DIVERSAS		0,00	2.560,00	0,00	2.560,00	2.560,0
1990.99.1.1.01.00	142	OUTRAS RECEITAS - ALUGUEL CENTRO CULTURAL		12.000,00	833,34	416,67	1.250,01	-10.749,6
1990.99.1.1.02.00	143	OUTRAS RECEITAS - FUNDO SOCIAL DE SOLIDARIEDADE		500,00	0,00	0,00	0,00	-500,0
1990.99.1.1.03.00	144	OUTRAS RECEITAS - FUNDO MUN.DIR. CRIANÇA E ADOLESCENTE		500,00	0,00	0,00	0,00	-500,0
1990.99.1.3.00.00		OUTRAS RECEITAS - PRIMÁRIAS-DÍVIDA ATIVA		65.596,53	0,00	0,00	0,00	-65.596,5
1990.99.1.3.01.00	145	DÍVIDA ATIVA NÃO TRIBUTÁRIA		65.596,53	0,00	0,00	0,00	-65.596,5
1990.99.1.4.00.00		OUTRAS RECEITAS - PRIMÁRIAS-DÍV.ATIVA-MULTAS/JUROS		0,00	0,00	0,00	0,00	0,0
1990.99.1.4.01.00	173	MULTAS E JUROS DE MORA - D.A./DAE		0,00	0,00	0,00	0,00	0,0
1990.99.1.8.00.00	146	OUTRAS RECEITAS - PRIMÁRIAS-DÍVIDA ATIVA-JUROS		819,09	0,00	0,00	0,00	-819,0
1990.99.1.8.00.01	147	OUTRAS RECEITAS - D.A. - ATUALIZAÇÃO MONETÁRIA		6.589,48	0,00	0,00	0,00	-6.589,4
2000.00.0.0.00.00		RECEITAS DE CAPITAL		200.000,00	406.550,00	111.000,00	517.550,00	317.550,0
2200.00.0.0.00.00		ALIENAÇÃO DE BENS		0,00	16.550,00	11.000,00	27.550,00	27.550,0
2210.00.0.0.00.00		ALIENAÇÃO DE BENS MÓVEIS		0,00	16.550,00	11.000,00	27.550,00	27.550,0
2213.00.0.0.00.00		ALIENAÇÃO DE BENS MÓVEIS E SEMOVENTES		0,00	16.550,00	11.000,00	27.550,00	27.550,0
2213.00.1.0.00.00		ALIENAÇÃO DE BENS MÓVEIS E SEMOVENTES		0,00	16.550,00	11.000,00	27.550,00	27.550,0
2213.00.1.1.00.00	181	ALIENAÇÃO DE BENS MÓVEIS E SEMOVENTES-PRINCIPAL		0,00	16.550,00	11.000,00	27.550,00	27.550,0
2400.00.0.0.00.00		TRANSFERÊNCIAS DE CAPITAL		200.000,00	390.000,00	100.000,00	490.000,00	290.000,0
2410.00.0.0.00.00		TRANSFERÊNCIAS DA UNIÃO E DE SUAS ENTIDADES		0,00	0,00	100.000,00	100.000,00	100.000,0
2418.00.0.0.00.00		TRANSFERÊNCIAS DA UNIÃO - ESPECÍFICAS DE ESTADOS, DF E MUNIC		0,00	0,00	100.000,00	100.000,00	100.000,00
2418.03.0.0.00.00		TRANSFERÊNCIA DE RECURSOS DO SISTEMA		0,00	0,00	100.000,00	100.000,00	100.000,00

CÓPIA DE DOCUMENTO ASSINADO DIGITALMENTE POR: PAULO CESAR CAMARGO DE BORBA. Sistema e-TCESP. Para obter informações sobre assinatura e/ou ver o arquivo original acesse http://e-processo.tce.sp.gov.br - link "Validar documento digital" e informe o código do documento: 2-0F-UN-E40G-4VDP-FMUH

*Handwritten initials and signature*

**PREFEITURA MUNICIPAL DE SALTINHO**

Av. Sete de Setembro, 1733

66831959/0001-87

Exercício: 2019

**BALANCETE DA RECEITA DE ABRIL ( 01/04/2019 A 30/04/2019 )****CONSOLIDADO**

Pag 08 de 10

Código	Ficha	Especificação	Vinculo	Orçada	Arrec.Anterior	Arrec. Período	Arrec. Total	Difere
<b>ÚNICO DE SAÚDE – SUS –</b>								
2418.03.1.0.00.00		TRANSFERÊNCIA DE RECURSOS DO SUS – ATENÇÃO BÁSICA		0,00	0,00	100.000,00	100.000,00	100.000,00
2418.03.1.1.00.00		TRANSF. RECURSOS DO SUS-ATENÇÃO BÁSICA-PRINCIPAL		0,00	0,00	100.000,00	100.000,00	100.000,00
2418.03.1.1.01.00	182	EQUIPAMENTOS EMENDA FNS		0,00	0,00	100.000,00	100.000,00	100.000,00
2420.00.0.0.00.00		TRANSFERÊNCIAS DOS ESTADOS E DO DISTRITO FEDERAL E DE SUAS E		200.000,00	390.000,00	0,00	390.000,00	190.000,00
2428.00.0.0.00.00		TRANSFERÊNCIAS DOS ESTADOS, DISTRITO FEDERAL, E DE SUAS ENT		200.000,00	390.000,00	0,00	390.000,00	190.000,00
2428.10.0.0.00.00		TRANSFERÊNCIAS DE CONVÊNIO DOS ESTADOS E DO DISTRITO FEDERA		200.000,00	390.000,00	0,00	390.000,00	190.000,00
2428.10.9.0.00.00		OUTRAS TRANSFERÊNCIAS DE CONVÊNIO DOS ESTADOS		200.000,00	390.000,00	0,00	390.000,00	190.000,00
2428.10.9.1.00.00		OUTRAS TRANSF. DE CONVÊNIO DOS ESTADOS-PRINCIPAL		200.000,00	390.000,00	0,00	390.000,00	190.000,00
2428.10.9.1.00.01	148	CONVÊNIO CENTRO DO IDOSO (PEDRO GUITTI)		200.000,00	0,00	0,00	0,00	-200.000,00
2428.10.9.1.00.02	178	RECAPEAMENTO AZALEIAS COONVENIO 1066/2018		0,00	320.000,00	0,00	320.000,00	320.000,00
2428.10.9.1.00.03	179	CONVÊNIO SANI INVESTIMENTO		0,00	70.000,00	0,00	70.000,00	70.000,00
9000.00.0.0.00.00		(R) DEDUÇÕES DA RECEITA		-3.169.005,21	-1.055.898,89	-270.219,52	-1.326.118,41	1.842.886,00
9500.00.0.0.00.00		(R) DEDUÇÕES DO FUNDEB		-3.169.005,21	-1.055.898,89	-270.219,52	-1.326.118,41	1.842.886,00
9510.00.0.0.00.00		(R) DEDUÇÕES DO FUNDEB		-3.169.005,21	-1.055.898,89	-270.219,52	-1.326.118,41	1.842.886,00
9510.00.0.0.01.00	149	COTA PARTE FPM		-1.580.483,92	-468.269,05	-128.636,97	-596.906,02	983.577,00
1718.01.2.1.00.00	088	COTA-PARTE FUNDO PARTIC. DOS MUNIC.-COTA MENSAL-PRINCIPAL		-1.580.483,92	-468.269,05	-128.636,97	-596.906,02	983.577,00
9510.00.0.0.02.00	150	COTA PARTE ITR		-4.609,17	-95,38	-5,08	-100,46	4.508,64
1718.01.5.1.00.00	098	COTA-PARTE DO IMPOSTO SOBRE ITR - PRINCIPAL		-4.609,17	-95,38	-5,08	-100,46	4.508,64
9510.00.0.0.03.00	151	ICMS DESONERAÇÃO-L.C.87/96		-5.725,53	0,00	0,00	0,00	5.725,53
1718.06.1.1.00.00	115	TRANSF. FINANC.DO ICMS-DESONERAÇÃO-L.C. Nº 87/96-PRINCIPAL		-5.725,53	0,00	0,00	0,00	5.725,53
9510.00.0.0.04.00	152	COTA PARTE ICMS		-1.228.616,72	-334.664,73	-130.400,53	-465.065,26	763.551,00
1728.01.1.1.00.00	120	COTA-PARTE DO ICMS-PRINCIPAL		-1.228.616,72	-334.664,73	-130.400,53	-465.065,26	763.551,00
9510.00.0.0.05.00	153	COTA PARTE IPVA		-340.722,83	-250.157,43	-10.280,39	-260.437,82	80.285,00
1728.01.2.1.00.00	124	COTA-PARTE DO IPVA-PRINCIPAL		-340.722,83	-250.157,43	-10.280,39	-260.437,82	80.285,00
9510.00.0.0.06.00	154	COTA PARTE IPI S/ EXPORTAÇÃO		-8.847,04	-2.483,79	-896,55	-3.380,34	5.466,00
1728.01.3.1.00.00	128	COTA-PARTE DO IPI - MUNICÍPIOS-PRINCIPAL		-8.847,04	-2.483,79	-896,55	-3.380,34	5.466,00
9510.00.0.0.19.03	167	COTA PARTE IPVA 60%		0,00	-137,10	0,00	-137,10	-137,10
9510.00.0.0.20.01	168	COTA PARTE IPVA 25%		0,00	-57,13	0,00	-57,13	-57,13
9510.00.0.0.21.01	170	COTA PARTE IPVA 15%		0,00	-34,28	0,00	-34,28	-34,28
<b>TOTAL ORÇAMENTÁRIO</b>				<b>26.850.000,00</b>	<b>8.519.344,38</b>	<b>2.262.422,05</b>	<b>10.781.766,43</b>	<b>-16.068.233,00</b>
					Arrec. Anterior	Arrec. Período		
<b>CONTAS PENDENTES ATIVAS</b>					0,00	0,00		
9021	9021	MULTAS DE TRANSITO						
<b>CONSIGNACOES</b>					388.735,48	184.491,06		
9062	9062	CONTRIBUIÇÕES AO RGPS (F)						
9024	9024	TARIFA BANCARIA EXTRA						
9064	9064	IMPOSTO SOBRE A RENDA RETIDO NA FOI						
9008	9008	PENSÃO ALIMENTICIA						

CÓPIA DE DOCUMENTO ASSINADO DIGITALMENTE POR: PAULO CESAR CAMARGO DE BORBA, Sistema e-TCESP. Para obter informações sobre assinatura e/ou ver o arquivo original acesse http://e-procossico.sp.gov.br - link "Validar documento digital" e informe o código do documento: 2-0F-UN-E40G-4VDP-FMUH

**PREFEITURA MUNICIPAL DE SALTINHO**

Av. Sete de Setembro, 1733

66831959/0001-87

Exercício: 2019

**BALANCETE DA RECEITA DE ABRIL ( 01/04/2019 A 30/04/2019 )  
CONSOLIDADO**

Pag 09 de 10

Código	Ficha	Especificação	Vínculo	Orçada	Arrec. Anterior	Arrec. Período	Arrec. Total	Difere
9066	9066	RETENÇÃO RELATIVA A VALE ALIMENTAÇÃO			720,00	312,00		1.0
9068	9068	OUTROS CONSIGNATÁRIOS (F)			400,49	156,97		5
9073	9073	OUTROS DEPÓSITOS (F)			321,20	238,49		5
9075	9075	ISS (F)				119,20		1
9015	9015	CESTA BASICA - SERVIDORES			130,84	65,42		1
9019	9019	AMHPLA - CONV. SINDICATO			2.135,72	917,86		3.0
9004	9004	CONTRIBUIÇÃO ASSISTENCIAL			720,00	380,00		1.1
9012	9012	CONTRIBUIÇÃO ASSOCIAÇÃO SINDICAL			3.141,30	1.662,28		4.8
9005	9005	CONTRIBUIÇÃO DE PREVIDENCIA			141.552,94	74.458,41		216.0
9022	9022	CONVÊNIO A.F.P.M.P.			1.312,00	554,00		1.8
9013	9013	CONVÊNIO SINDICATO			6.130,28	2.605,80		8.7
9023	9023	HONORARIOS ADVOCATICIOS			695,45	1.740,31		2.4
9011	9011	IMPOSTO SINDICAL						
9017	9017	LICENÇA MATERNIDADE - INSS			9.529,23	3.770,51		13.2
9016	9016	RETENÇÃO PARA INSS AUTONOMO			416,81			4
9010	9010	RETENÇÃO PARA SEGURIDADE SOCIAL			29.963,36	6.552,21		36.5
9006	9006	SALARIO FAMILIA			948,98	125,88		1.0
9003	9003	SANTA CASA SAÚDE			9.102,47	4.477,15		13.5
9014	9014	UNIMED - CONVENIO SINDICATO			16.056,08	8.222,65		24.2
9020	9020	FINANCIAMENTO BANCO DO BRASIL			33.072,00			33.0
9069	9069	BANCO DO BRASIL- CONSIGNADOS SERVII			755,66	12.508,32		13.2
9070	9070	BRANCO- CONSIGNADOS SERVIDORES				38.482,44		38.4
9001	9001	AUXILIO TRANSPORTE			3.158,78	1.878,21		5.0
9027	9027	VALE ALIMENTAÇÃO			6.266,00	3.300,00		9.5
9018	9018	FINANCIAMENTO C.E.F.			14.585,35			14.5
9059	9059	FINANCIAMENTO BANCO BRADESCO			78.693,94			78.6
9071	9071	CAIXA FEDERAL - CONSIGNADOS SERVIDC				8.606,20		8.6
<b>CREDORES DIVERSOS</b>					0,00	0,00		
9007	9007	CAUÇÃO						
<b>REPASSES FINANCEIROS</b>					306.537,47	102.179,17		408.7
7008	7008	REPASSE RECEBIDO DA PREFEITURA MUN			306.537,47	102.179,17		408.7
<b>TOTAL EXTRA ORÇAMENTÁRIO</b>					695.272,95	286.670,23		981.94
<b>TOTAL (ORÇAMENTÁRIO + EXTRA ORÇAMENTÁRIO)</b>								11.763.70
<b>Saldo do Exercício Anterior</b>								
Recurso	Banco	Conta						Saldo Ex. Ant
MOVIMENTO FPM	001	400500-7						2.02
ICMS EXPORTAÇÃO	001	283143-0						1.90
MOVIMENTO CEF	104	06000100-2						16.20
IPVA	001	507983-7						4.10
BCO. N. CAIXA -	151	13-000007-3						-3.299.485,3
IPVA	001	000002-7						3.285,4
EDUCAÇÃO	001	000013-2						107.717,3

CÓPIA DE DOCUMENTO ASSINADO DIGITALMENTE POR: PAULO CESAR CAMARGO DE BORBA, Sistema e-TCESP. Para obter informações sobre assinatura e/ou ver o arquivo original acesse http://e-processo.tce.sp.gov.br - link Validação de documento digital e informe o código do documento: 2-0F-UN-E40G-4VDP-FMUH



# PREFEITURA MUNICIPAL DE SALTINHO

Av. Sete de Setembro, 1733

66831959/0001-87

Exercício: 2019

## BALANCETE DA RECEITA DE ABRIL ( 01/04/2019 A 30/04/2019 ) CONSOLIDADO

Pag 10 de 10


Código	Ficha	Especificação	Vínculo	Orçada	Arrec.Anterior	Arrec. Período	Arrec. Total	Diferença
F.M.S. -FUNDO SD		001	000028-0					39.2
CÂMARA MUNICIPAL		001	130007-5					-1.047.1
CUSTEIO SUS PORT		001	102969-X					84.8
CONSTRUÇÃO DE UB		104	624.010-6					86.8
MOVIMENTO BRADES		237	790-0					26.8
PETROLEO- FEP		001	510-X					1
MOVIMENTO BB		001	230001-X					20.1
CAUÇÃO		001	220669-2					1.8
ITR		001	110312-1					9
ROYALTIES PETROL		001	105585-2					70.9
FUNDEMA		001	230040-0					3
SIMPLES NACIONAL		001	219426-0					513.6
CONCURSO CÂMARA		001	207353-6					11.7
REC. MINERAIS		001	110303-2					2
C.I.P		001	120013-5					8.2
F.F.S- FUNDO SOC		001	300008-7					6.6
LEILÃO VEIC		001	107333-8					3.3
C.E.X - F.E.X		001	312008-2					4.427.7
F.M.C.A.		001	206860-5					3.17
I.G.D- GESTÃO BO		001	107082-7					300.7
I.G.D- SUAS		001	107083-5					1.396.3
VIGILANCIA SANIT		001	230023-0					
CÂMARA MUNICIPAL		001	230007-9					
AFM EDUCAÇÃO BB		001	103244-5					
BB- EQUIP SUS PO		001	102970-3					


**Total do Saldo**

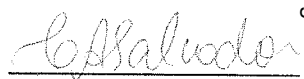
**TOTAL GERAL**

13.160.10

Saltinho, 30 de abril de 2019

  
CARLOS ALBERTO LISI  
PREFEITO MUNICIPAL

  
FERNANDO RENATO HYPPOLITO  
DIRETOR FINANÇAS E PATRIMONIO

  
CRISTIANE AP. SALVADOR  
TESOUREIRA